



wasalt



وصلت

# WASALT-IT.COM

## وصلت

نبذة مختصرة عن وصلت

صمم نظام وصلت ليسانديكم خلال اليوم الدراسي ، من تسجيل الحضور صباحاً حتى خروج آخر طالب بكل انسيابية وهدوء نظام النداء الذكي يوفر خروج آمن للطلاب وتخفيف للازدحام ووقت الانتظار ويحل جميع مشاكل انظمة الانصراف التقليدية



## فكرة التطبيق :

مواكبة للتحويل الرقمي ولرؤية ٢٠٣٠ تم تصميم التطبيق ليساعد في عدم تكديس أولياء أمور الطلاب امام المدارس وكذلك عدم النزول من سياراتهم للمنادة للطلاب من خلال الأنظمة التقليدية والتزاحم عليها وطول الانتظار امام المدرسة حتى يخرج الطلاب ،

ومن الحلول للقضاء على هذا الظاهرة تم تصميم التطبيق ليساعد إدارة المدرسة وولي الأمر لحلها وخاصة مع طلاب المراحل المختلفة ،

يقوم ولي الامر او ما ينوب عنه (المفوض) من خلال التطبيق عندما يكون في النطاق الجغرافي للمدرسة وقد حان وقت انصراف الطلاب فيقوم بالنقر على زر طلب الانصراف من الجوال فتظهر بيانات الطالب أو مجموعة الطلاب في شاشة تيلفزيونية بالمدرسة بها بيانات الطلاب نصيا وصوتيا وعند استلامه الطالب تختفي بياناته من الشاشة.



wasalt



وصلت

تسجيل دخول

تسجيل عضوية

تواصل معنا

المناداة

منتجاتنا

خدماتنا

عن الشركة

الرئيسية



# وصلت هو نظام النداء الذكي

نظام النداء الذكي يوفر خروج آمن للطلاب وتخفيف للازدحام ووقت  
الانتظار ويحل جميع مشاكل أنظمة الانصراف التقليدية

المزيد عن الشركة

00966581332171

00966544549710

## نظام النداء الذكي

### إدارة حركة الطلاب في الحضور والخروج

- إدارة حساب ولي الأمر
- إضافة مندوبي توصيل
- إستدعاء الطلاب وقت الإنصراف
- طلب إذن خروج في غير وقت الإنصراف

- تسجيل عضوية المدارس
- تسجيل بيانات الطلاب
- فتح حسابات لأولياء الأمور
- تسجيل الحضور اليومي

# الإعدادات العامة:

## تحديث بيانات المدرسة



The screenshot displays the Wasalt application interface. At the top, there is a navigation bar with four icons: a power button for 'تسجيل خروج' (Logout), a book icon for 'الحضور و الإنتصاف' (Attendance), a box icon for 'إعدادات المدرسة' (School Settings), and a gear icon for 'الإعدادات العامة' (General Settings). The 'General Settings' section is highlighted in green and contains a gear icon and the text: 'الإعدادات العامة' and 'حيث يمكن لإدارة المدرسة تحديث بيانات المدرسة الأساسية وإدارة الوثائق الهامة للمدرسة التي تلزم أولياء الأمور وكذلك افجابه عن الأسئلة والإستفسارات الشائعة'. The 'School Settings' section is highlighted in red and contains a graduation cap icon and the text: 'إعدادات المدرسة' and 'حيث يمكن لإدارة المدرسة تحديث بيانات المدرسة الأساسية وإدارة الوثائق الهامة للمدرسة التي تلزم أولياء الأمور وكذلك افجابه عن الأسئلة والإستفسارات الشائعة'.

# اعدادات المدرسة:

## ادخال المراحل الدراسية ومواعيد الانصراف

المراحل الدراسية



الريان

eng.magdi70@gmail.com

+ جديد





Search

Display - Records Per Page

حذف	تعديل	الطلاب	الصفوف	وقت الانصراف	المرحلة	م
				PM 01:00	المرحلة التحضيرية	1
				PM 01:00	المرحلة الابتدائية	2
				PM 01:00	المرحلة المتوسطة	3
				PM 01:00	المرحلة الثانوية	4

Next 1 Previous

Showing Page 1 of 1

-  المراحل الدراسية
-  الصفوف الدراسية
-  الفصول الدراسية
-  إمتداد الطلاب
-  طلاب المدرسة
-  أوقات الامور
-  تحديث الترويح

# اعدادات المدرسة














## ادخال بيانات الطلاب


تسجيل خروج
الحضور و الإلتزام
إعدادات المدرسة
الاعدادات العامة

طلاب المدرسة








جديد +
إنشاء ملفات المناحة

Display  Records Per Page

الم	الطالب	المرحلة	#	ملف صوتي	تعديل	حذف
1	 عامر محمد السيد	المرحلة الابتدائية الأول الابتدائي A	<input checked="" type="checkbox"/> نشط			
2	 محمود صادق عبد الرابعع	المرحلة الابتدائية الثالث الابتدائي A	<input checked="" type="checkbox"/> نشط			
3	 محمد أحمد منصور	المرحلة المتوسطة الأول المتوسط C	<input checked="" type="checkbox"/> نشط			
		المرحلة المتوسطة				



**الريان**  
eng.magdi70@gmail.com

-  المراحل الدراسية
-  الصفوف الدراسية
-  الفصول الدراسية
-  إستيراد الطلاب
-  طلاب المدرسة
-  أولياء الأمور
-  تسجيل الخروج



# اعدادات المدرسة:

## ادخال بيانات الطلاب

تحديث طالب

Browse

المرحلة: -- أختار المرحلة --  
المرحلة الابتدائية

الصف: -- أختار الصف --  
الأول الابتدائي

القصل: -- أختار القصل --  
A

اسم الطالب: عامر محمد السيد

رقم هوية الطالب: 7055

ولي الأمر: 705

رقم هوية ولي الأمر: 705

الجوال: 705

البريد الإلكتروني: Wasalt.com@705

إلغاء

تحديث

## ■ تنشيط أو الغاء حساب أولياء الامور

التسجيل خروج





الحضور و الإنصراف -


إعدادات المدرسة -

الإعدادات العامة -

أولياء الأمور

Display  Records Per Page

#	الدوال	الهوية	ولي الأمر	P
<input checked="" type="checkbox"/> نشط	5050	5050	 5050	1
<input checked="" type="checkbox"/> نشط	205	205	 205	2
<input checked="" type="checkbox"/> نشط	305	305	 305	3
<input checked="" type="checkbox"/> نشط	705	705	 705	4



**الريان**  
eng.magdi70@gmail.com

- [المراحل الدراسية](#)
- [الصفوف الدراسية](#)
- [الفصول الدراسية](#)
- [إستيراد الطلاب](#)
- [طلاب المدرسة](#)
- [أولياء الأمور](#)
- [تسجيل الخروج](#)



wasalt



وصلت

# اعدادات المدرسة:

## تسجيل الدخول لولي الأمر

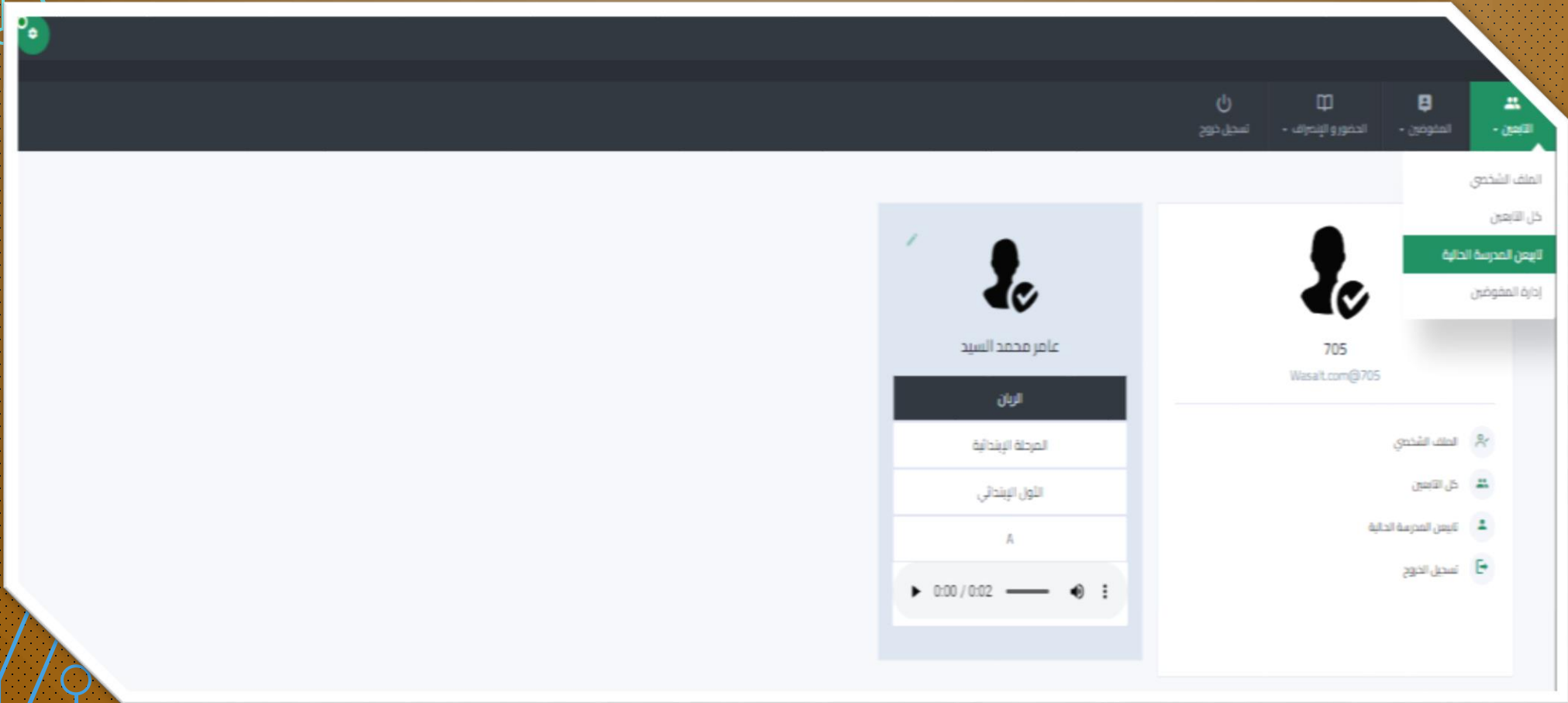
The screenshot displays the Wasalt website interface. At the top, there is a navigation menu with the following items: الرئيسية (Home), عن الشركة (About Us), خدماتنا (Our Services), منتجاتنا (Our Products), المناداة (Call Us), تواصل معنا (Contact Us), تسجيل عضوية (Sign Up), and تسجيل دخول (Login). The login form is titled 'تسجيل الدخول' (Login) and contains the following fields and elements:

- A text input field for the phone number, with the value '705' displayed on the right.
- A password input field with a visibility toggle (three dots) and a checkbox labeled 'إظهار كلمة المرور' (Show password).
- A green button labeled 'دخول' (Login) with a left-pointing arrow.
- Two links at the bottom: 'نسيت كلمة المرور؟' (Forgot password?) and 'ليس لديك حساب؟' (Don't have an account?).

At the bottom of the page, there is a footer with the Wasalt logo and the text 'وصلت' (Wasalt) and 'نيذة مختصرة عن وصلت' (Brief introduction to Wasalt). There is also an illustration of a person at a computer monitor.

# اعدادات المدرسة

## الطلاب التابعين لولي الأمر



The screenshot displays the 'Students' settings page in the Wasalt app. The top navigation bar includes icons for 'Students', 'Attendance and Absence', and 'Registration'. The main content area shows a profile for 'Amr Mohamed Al-Sayid' with a 'Parent' role. Below the profile, there are sections for 'Initials', 'First Name', and 'Grade' (A). A video player is visible at the bottom of the profile card. On the right side, a dropdown menu is open, showing options for 'Personal Profile', 'All Parents', 'Add School Parents' (highlighted), and 'Manage Parents'. The bottom navigation bar contains icons for 'Personal Profile', 'All Parents', 'Add School Parents', and 'Registration'.



wasalt

ولي الأمر:



وصلت

■ تسجيل الحضور في الصباح

The screenshot displays the Wasalt mobile application interface. At the top, there is a navigation bar with four icons: a power button for 'تسجيل خروج' (Logout), a book icon for 'الحضور و الإصراف -' (Attendance and Absence -), a calendar icon for 'المفوضين -' (Delegates -), and a group of people icon for 'التابعين -' (Subordinates -). The main content area is divided into two sections. The left section, titled 'الحضور اليوم' (Today's Attendance) with the date '2024/06/25', shows a profile card for 'عامر محمد السيد' (Amr Mohamed Al-Sayid) with a 'الريان' (Riyah) location. Below the profile card is a list of attendance stages: 'المرحلة الإبتدائية' (Primary Stage), 'الأول الإبتدائي' (First Primary), and 'A'. A green button labeled 'تسجيل حضور' (Register Attendance) is at the bottom of this list. The right section shows a profile card for '705' with the email 'Wasalt.com@705'. Below this card are two buttons: 'الحضور و الإصراف' (Attendance and Absence) and 'تسجيل الخروج' (Logout).



wasalt



وصلت

## شاشة المناداة:

- اذا لم يتم تحديد للمراحل او الصفوف أو الفصول يتم ظهور كل الطلاب بالمدرسة

الرئيسية عن الشركة خدماتنا منتجاتنا المناداه تواصل معنا تسجيل عضوية تسجيل دخول

### إعداد شاشة العرض

أختر المرحلة أو الصف أو الفصل

الفصل	الصف	المرحلة
▼ -- أختر الفصل --	▼ الأول الابتدائي	▼ المرحلة الابتدائية

عرض ←

جميع الحقوق محفوظة © 2024 - وصلت



wasalt



وصلت

## شاشة المناداه

- تتم المناداه على الطالب من خلال ظهور بياناته نصيا وصوتيا حتى يتم تأكيد الاتصال من ولي الأمر

The screenshot displays the Wasalt website interface. At the top, there is a navigation bar with the following links: الرئيسية (Home), عن الشركة (About Us), خدماتنا (Our Services), منتجاتنا (Our Products), المناداه (Call), تواصل معنا (Contact Us), تسجيل عضوية (Sign Up), and تسجيل دخول (Login). The main content area features a section titled "قائمة الإنصراف" (Call List) with the subtitle "قائمة بالطلاب الذين تم طلب إنصرافهم" (List of students whose withdrawal has been requested). A call notification card is shown on the right, featuring a silhouette of a person with a checkmark, the name "عامر محمد السيد" (Amr Mohamed Al-Sayid), the grade "الأول الابتدائي" (First Primary), and the letter "A". The footer contains the text "جميع الحقوق محفوظة © 2024 - وصلت" (All rights reserved © 2024 - Wasalt).



wasalt



وصلت

# ولي الأمر:

تأكيد الانصراف عند استلام الطالب

The screenshot displays the Wasalt mobile application interface. At the top, there is a navigation bar with icons for 'تسجيل خروج' (Logout), 'الحضور و الإنصراف' (Attendance and Exit), 'المفوضين' (Delegates), and 'التابعين' (Followers). The main content area is divided into two sections. The left section, titled 'الحضور اليوم' (Today's Attendance) for the date '2024/06/25', shows a profile card for 'عامر محمد السيد' (Amr Mohamed Al-Sayid) with a 'الريان' (Ryan) status. Below this, a table lists attendance stages: 'المرحلة الابتدائية' (Primary Stage), 'التول الابتدائي' (Primary Roll), and 'A'. An orange button labeled 'تأكيد الإنصراف' (Confirm Exit) is at the bottom of this section. The right section shows a profile card for '705' with the email 'Wasalt.com@705'. Below this, there are two buttons: 'الحضور و الإنصراف' (Attendance and Exit) and 'تسجيل الخروج' (Logout).





wasalt



وصلت

## ■ الإعلانات في الشاشات

يمكن في غير أوقات الانصراف الاستفادة من الشاشات التليفزيونية بعروض مقاطع فيديو او تعاميم أو صور او اعلانات عن الرحلات والأنشطة المختلفة ■

التواصل :

٠٥٨١٣٣٢١٧١

**EMAIL:WASALT@GMAIL.COM**